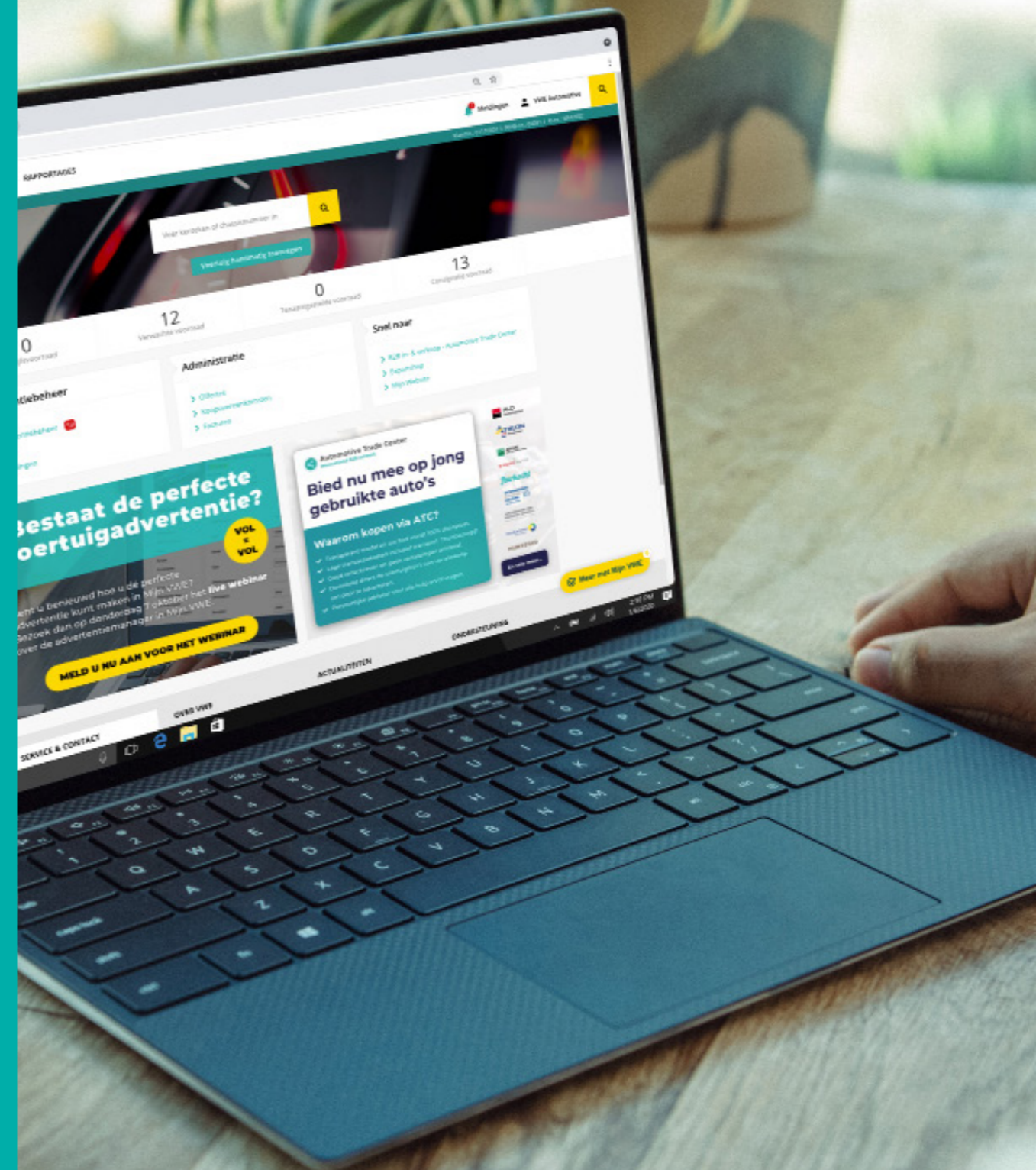


# Mijn VWE

Snelle start

In 5 stappen aan de slag met Mijn VWE



# Stap 1

## Certificaat installeren

*Indien u geen gebruik maakt van RDW-diensten kunt u deze stap overslaan.*

- ◆ Plaats de USB-stick die u van de RDW heeft ontvangen via 1 van de USB-poorten in uw computer.
- ◆ Open het bestand dat getoond wordt en volg de stappen om het certificaat te installeren.
- ◆ Indien er gevraagd wordt om een wachtwoord voert u het wachtwoord in dat op de brief van de RDW staat (hoofdlettergevoelig).

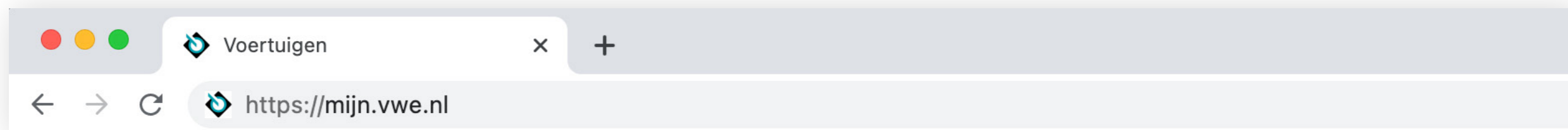
Het certificaat is nu geïnstalleerd.



# Stap 2

## Open uw internet browser

- ◆ Start uw internet browser  
(Microsoft Edge, Google Chrome, Safari)
- ◆ Type in de adresbalk: <https://mijn.vwe.nl>



# Stap 3

## Inlogpagina

*U komt nu op de inlogpagina van Mijn VWE. De inloggegevens die u hier moet invullen heeft u in een mail van ons ontvangen.*

*Als u de optie **onthoud mij** aanvinkt, worden uw gegevens bewaard. Dit voorkomt dat u de volgende keer alles opnieuw moet invullen.*

Voer hier de volgende gegevens in:

- ◆ Uw VWE klantnummer
- ◆ De naam van de medewerker
- ◆ Het bijbehorende wachtwoord

### Inloggen bij Mijn VWE

Klantnummer	<input type="text" value="Klantnummer"/>
Medewerker	<input type="text" value="Medewerker"/>
Wachtwoord	<input type="password" value="Wachtwoord"/>

[Wachtwoord vergeten?](#)

Onthoud mij

Ja, via een RDW-certificaat.

Ja, via een RSA-EasyKey:

Nee, ik maak geen gebruik van RDW-diensten.

# Stap 4

## Inloggen

*Op de inlogpagina kiest u op welke manier u voortaan wilt inloggen.*

- ◆ Wilt u gebruik maken van RDW-diensten, dan kunt u met zowel een **RDW-certificaat** als met een **RSA-EasyKey** toegang verkrijgen.
- ◆ Wilt u gebruik maken van niet gerelateerde RDW-diensten (zoals adverteren), vink dan de optie **Gebruik RDW diensten** uit.
- ◆ Na het invoeren van uw gegevens klikt u op **inloggen**.

### Inloggen bij Mijn VWE

Klantnummer	<input type="text" value="Klantnummer"/>
Medewerker	<input type="text" value="Medewerker"/>
Wachtwoord	<input type="password" value="Wachtwoord"/>

[Wachtwoord vergeten?](#)

Onthoud mij

**Maakt u gebruik van RDW-diensten?**

Ja, via een RDW-certificaat.

Ja, via een RSA-EasyKey:

Nee, ik maak geen gebruik van RDW-diensten.

**Inloggen**

# Stap 5

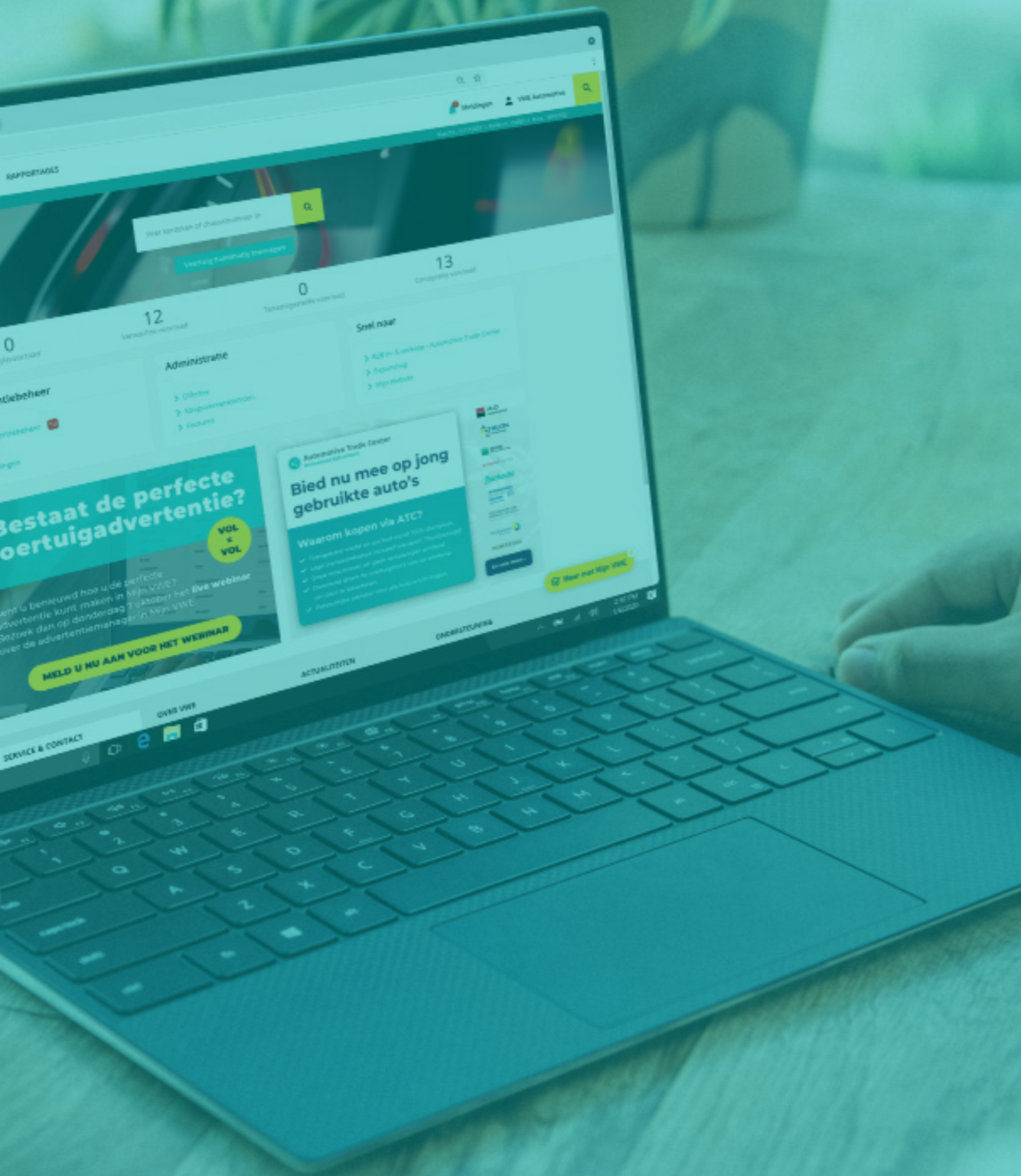
## Klaar!

*U bent nu ingelogd bij Mijn VWE.*

- ◆ De beginpagina ziet er uit als de afbeelding hieronder. Dit is het **voertuigen** dashboard. Hier vindt u alle belangrijke informatie en links op een plek.
- ◆ Naast het voertuigen dashboard zijn er nog 3 dashboards: **Mijn bedrijf, Mijn website en Rapportages**. U vindt ze bovenin naast het VWE-logo.
- ◆ Zodra u een voertuig hebt opgezocht via het **zoekveld**, vindt u alle informatie over het voertuig en kunt u hier acties op ondernemen zoals vrijwaren of APK keuren.
- ◆ Onder **Mijn bedrijf** vindt u een overzicht van alle transacties die u heeft gedaan. Handig om iets terug te vinden!
- ◆ Als u klaar bent, kunt u weer uitloggen door op **Mijn account** rechtsboven te klikken en vervolgens op **Uitloggen**.

The screenshot displays the VWE Automotive dashboard. At the top, there is a navigation bar with the VWE logo and menu items: MIJN BEDRIJF, VOERTUIGEN, MIJN WEBSITE, and RAPPORTAGES. On the right side of the navigation bar, there are links for Meldingen (with a notification icon), VWE Automotive (with a user icon), and a search icon. Below the navigation bar, a teal banner contains a search field with the placeholder text 'Voer kenteken of chassisnummer in' and a search button. Below the search field is a button labeled 'Voertuig handmatig toevoegen'. Underneath the banner, there are four inventory cards: 'Bedrijfsvoorraad' with a value of 0, 'Verwachte voorraad' with a value of 13, 'Tenaamgestelde voorraad' with a value of 0, and 'Consignatie voorraad' with a value of 11. At the bottom, there are three main sections: 'Advertentiebeheer' with links to 'Advertentiebeheer' (62), 'Leads', and 'Instellingen'; 'Administratie' with links to 'Offertes', 'Koopovereenkomsten', and 'Facturen'; and 'Snel naar' with links to 'B2B in- & verkoop - Automotive Trade Center', 'Exportshop', and 'Mijn Website'.





# Heeft u vragen? Stel ze gerust

**Ons Klant Contact Centrum helpt u graag.**

Wij zijn telefonisch bereikbaar tijdens onderstaande uren:  
Maandag t/m vrijdag van 08.00 tot 18.00 uur  
Zaterdag van 09.00 tot 13.00 uur

Telefoonnummer: **088 - 893 7001**

Buiten deze tijden kunt u ons altijd mailen, wij zullen uw vraag dan zo snel mogelijk beantwoorden.

E-mail: **info@vwe.nl**